

HASZNÁLATI ÚTMUTATÓ TR328E-CHK

 **Bluetooth™ 3.0+EDR**



Köszönjük, hogy a termékünket választotta. A készülék használata előtt kérjük, hogy figyelmesen olvassa el használati útmutatónkat.

ÁTTEKINTÉS

Ez egy Bluetooth autós töltő, Mp3 lejátszó beépített FM adóval és Mp3 dekóderrel, amely TF kártyáról, USB eszközzel valamint mobiltelefonról hang/zene adást képes továbbítani az autó FM rendszeréhez. Kihangosítás (Bluetooth A2DP streaming function)

TERMÉK JELLEMZŐK:

Amint az autó elindul, a képernyő megjeleníti az akkumulátor feszültségét.

Zene lejátszása USB eszközzel, TF kártyáról

Bluetooth támogatottság: HFP/HSP, OPP, ADP/FLAC, PBAP profilok

hívószám felolvasása bejövő hívásnál valamint a szám megjelenítése a kijelzőn

Másik kompatibilis Mp3/Mp4 lejátszóját csatlakoztassa a fülhallgató kimenetén keresztül és az autórádió FM adón keresztül élvezze a zenét.

Lejátszás során megjeleníti a frekvenciát, EQ-t, hangerőt, dalokat, lejátszási időt és a lejátszási eszközt.

Frekvencia tartomány: 87,5-108,0 Mhz

DSP (Digital Signal Processing) funkció, hívás-visszhangcsökkentési és zajcsökkentési (CVC) technológia

Töltési funkció

Főkapcsoló

Kihangosítás funkció (Bluetooth A2DP)



HASZNÁLATI UTMUTATÓ:

- 1., Csatlakoztassa a készüléket a 12 V-os csatlakozóba (szivargyújtó)
- 2., Válasszon egy frekvenciát amelyen nem található rádióállomás. (a „CH” gomb rövid lenyomása után a ►► vagy ◀◀ gombokkal tudja változtatni a frekvenciát)
- 3.: Az autórádiót hangolja ugyanarra a frekvenciára mint a készüléket
- 3., Az USB eszköz vagy TF kártya csatlakoztatása után lejátszhatja az eszközökön tárolt zenéket. A ►► valamint ◀◀ gombok lenyomásával tudja léptetni a dalokat, a ► gombbal pedig megállíthatja a zenét. A hangerőt ugyanezek gombok hosszú lenyomásával tudja állítani
- 4., Telefon gyorsító mód. Az eszköz rendelkezik mind iOS mind Android csatlakozási bemenettel, képes egy időben több telefon töltésére maximum: 1,5A-2,1A

BLUETOOTH HASZNÁLATI UTMUTATÓ:





Amennyiben az ön telefonja első alkalommal csatlakozik a Bluetooth kihangosítóhoz, párosítás szükséges.

Telefonján kapcsolja be a Bluetooth üzemmódot, majd ezen keresztül csatlakozzon a „BT CarKit-30”-hoz. Üsse be a csatlakozási jelszót:”0000”

Győződjön meg róla, hogy az autórádió be van kapcsolva és egyforma frekvencián van a készülékkel!

Léptetés: ►► és ◀◀

Play/pause: ►

Telefonhívás: Aktív bluetooth kapcsolati állapotban, tárcsázza a telefonon a kívánt számot. A hangot az autórádióon keresztül fogja hallani. Hívásfogadás: Ha aktív bluetooth kapcsolati állapotban hívás érkezik, nyomja meg a  gombot a hívás fogadásához. Hívás közben a  gomb “rövid”megnyomásával várakoztathatja a hívót, majd ismételt “rövid” megnyomással visszatérhet a hívóhoz. A vonal bontásához nyomja meg hosszan a  gombot. Ugyanígy tudja elutasítani a hívást! Utolsó hívott szám újrAhívása: nyomja meg (viszonylag gyorsan) kétszer egymás után a  gombot.

A TÁVIRÁNYÍTÓ



TECHNIKAI PARAMÉTEREK

FM FREKVENCIA TARTOMÁNY: 87,5-108,0 MHz
BLUETOOTH ÁTVITELI TÁVOLSÁG: 5m
AUDIO FORMÁTUM: Mp3
JEL-ZAJ VISZONY (SNR): 68dB
FREKVENCIAKARAKTERISZTIKA: 20Hz-15KHz
JOB B ÉS BAL CSATORNA FELBONTÁS: >60dB
BLUETOOTH VERZIÓ: Bluetooth 3.0+EDR
BLUETOOTH PROFILOK: HFP/HSP, OPP, A2DP/AVRCP, PBAP
NÉVLEGES ÜZEMI FESZÜLT SÉG: DC12-24V
ENERGIAFELHASZNÁLÁS: <1W
ÜZEMI HŐMÉRSÉKLET: -10°C - +50°C
USB KIMENET: 5V / 3,1A

FIGYELMEZTETÉSEK:

A mobiltelefon interferenciája miatt tartson legalább 30cm távolságot a telefon és az eszköz között!

A mobiltelefon töltése folyamán interferencia léphet fel, így a töltés alatt lévő telefon használata veszélyes lehet!

A vezetés biztonsága érdekében, kérjük, használja az eszközt az előírtak szerint!